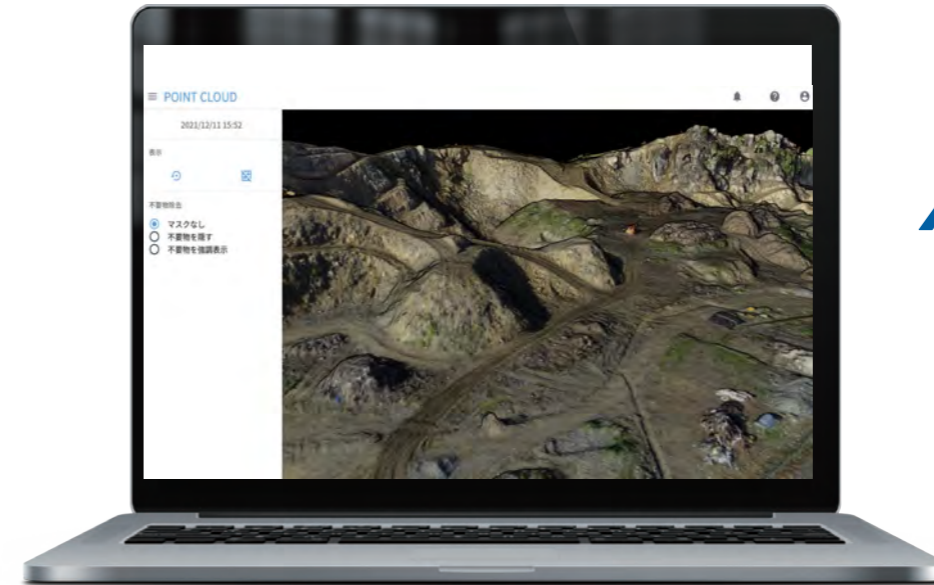


# 写真測量・基準点測量解析クラウド エアロボクラウド

[aerobocloud.com](https://aerobocloud.com)



**AEROBO<sup>®</sup>**  
**cloud**

[aerobocloud.com](https://aerobocloud.com)

エントリープラン 1ヶ月無料キャンペーン  
利用開始ガイド

※サービス画面や仕様は、予告なく変更される場合がございます。予めご了承ください。



エアロセンス株式会社  
<https://aerosense.co.jp>  
〒114-0012 東京都北区田端新町 1-1-14 東京フェライトビル  
[contactus@aerosense.co.jp](mailto:contactus@aerosense.co.jp)



2023.09 版

測位 3回無料

エントリープランを  
1ヶ月無料お試し利用できる  
クーポンコードが発行できます

2024年3月末日まで

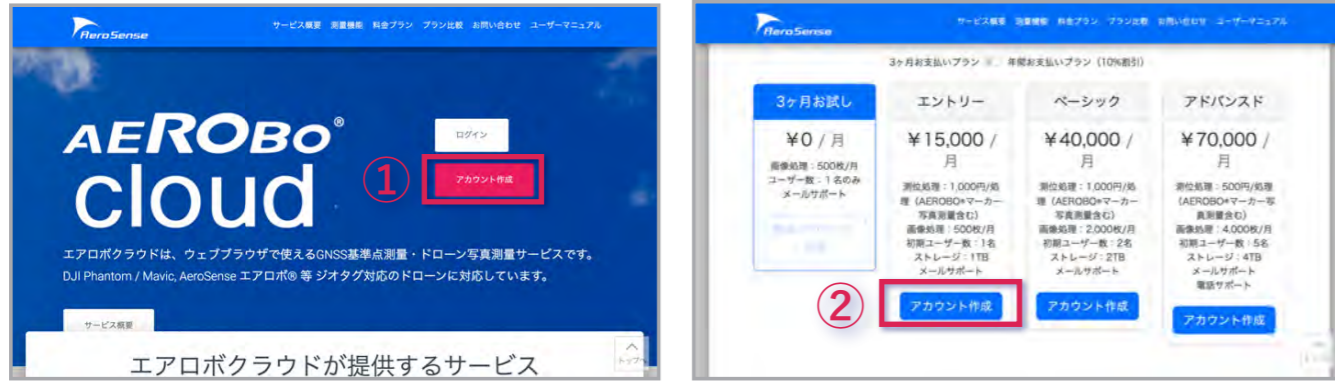
「エアロボクラウド」のエントリープランを  
1ヶ月間無料で試してみませんか？



# エアロボクラウドのアカウント作成

## アカウント作成画面へ移動します。


エアロボクラウドのサイト (https://aerobocloud.com) にアクセスします。「アカウント作成」のボタンを押すと、プラン選択へ移動します。「アカウント作成」のボタンを押します。



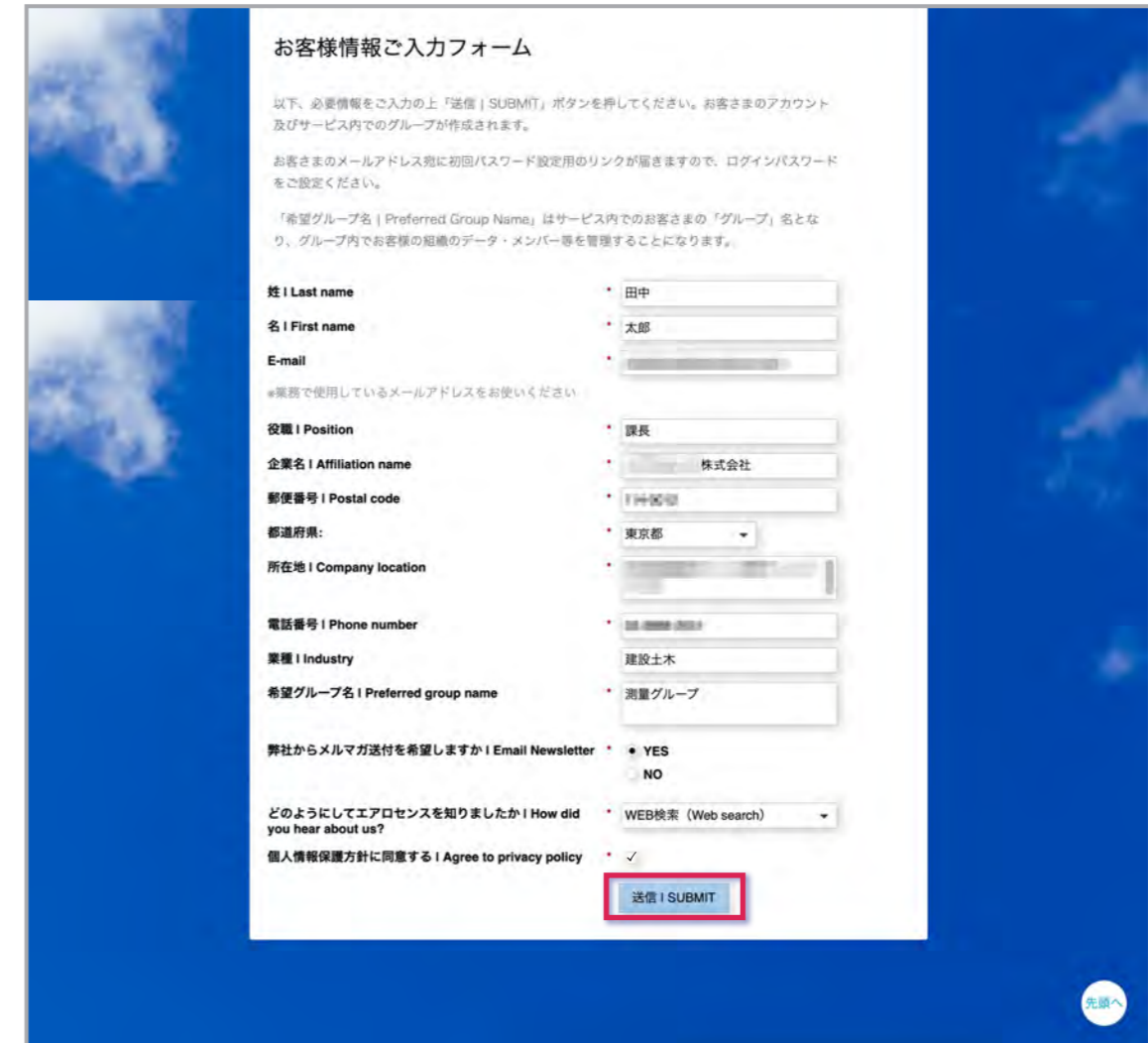
## 各規約を読み、お客様の情報を入力します。

利用規約などの重要事項 (「AEROBO® クラウド サービス利用規約」「個人情報の取り扱いについて」「特定商取引法に基づく表記」) をよくお読みいただき、内容に同意いただけましたら「確認しました」横のチェックボックスをクリック。チェックボックスをオンにします。

※スクロールバーを動かして、文章を最後まで読むとチェックボックスをオンにできます。



必要項目 (\*マーク付きの項目) を漏れなく入力したら、「送信 | SUBMIT」をクリックし、次の画面に進みます。



## 表示が切り替わったら、入力したメールアドレスに届いているメールを確認します。

下記の画面が表示されると、登録したメールアドレスに「AEROBO® クラウド へのログイン」という件名のメールが配信されます。



## エアロボアカウントへのログイン

エアロボクラウドにログインします。

「ログイン」ボタンを押します。



メールを開き「AEROBO®クラウドにログイン」と書かれたリンクをクリックします。



アカウントのパスワード設定をおこないます。

「AEROBO®クラウド アカウント作成」と書かれた画面が表示されたらパスワード（2回）を入力後「パスワード設定」ボタンを押し、アカウント設定を完了させます。

アカウント作成が完了すると、下記（右図）の画面が表示されます。「トップページ」ボタンを押して、トップページに戻ります。



アカウント情報を入力する画面に切り替わります。メールアドレスとパスワードを入力し、「サインイン」ボタンを押します。所属グループが表示されます。グループ名が記載されたボタンをクリックします。



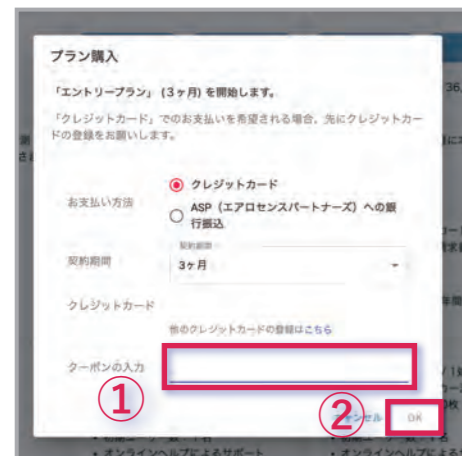
# 無料お試し利用開始とサンプルデータ取得の手順

エントリープランに無料クーポンを適用させます。

ログインが完了するとプラン選択をおこなう画面が表示されます。エントリープラン枠内の「選択」ボタンを押し、続けて「お支払い選択」タブをクリックします。



下記ポップアップ表示されるので、クーポンコードを入力し、「OK」ボタンを押します。



## クーポンコードの取得方法



下記 QR コードを読み取ると下記のフォームが表示されます。メールアドレスを入力し、送信ボタンを押します。



入力したメールアドレスに“XHDigpaHERIXxxxxxxx”のように、英数字が記載されたクーポンコードが届きます。

※上記コードは実際のクーポンコードとは異なります

お試し利用開始にあたり、必要な素材や操作ガイドをダウンロードします。

利用を開始すると下記の画面が表示されます。右上の「サンプルデータダウンロード」ボタンを押します。



ボタンを押すと、ストレージの画面が表示されるので、「このままダウンロード」ボタンを押します。



※オンラインストレージの仕様上、ウイルススキャンを実施しない旨が表示されますが、ファイルは安全です。「このままダウンロード」ボタンをクリックしてください。

解析に使用できるサンプルデータと操作ガイドをダウンロードします。ダウンロードデータの中に解析を始めるための操作ガイド「エアロボクラウド操作ガイド.pdf」が入っています。操作ガイドにそって「エアロボクラウド」の各機能をお試しください。

